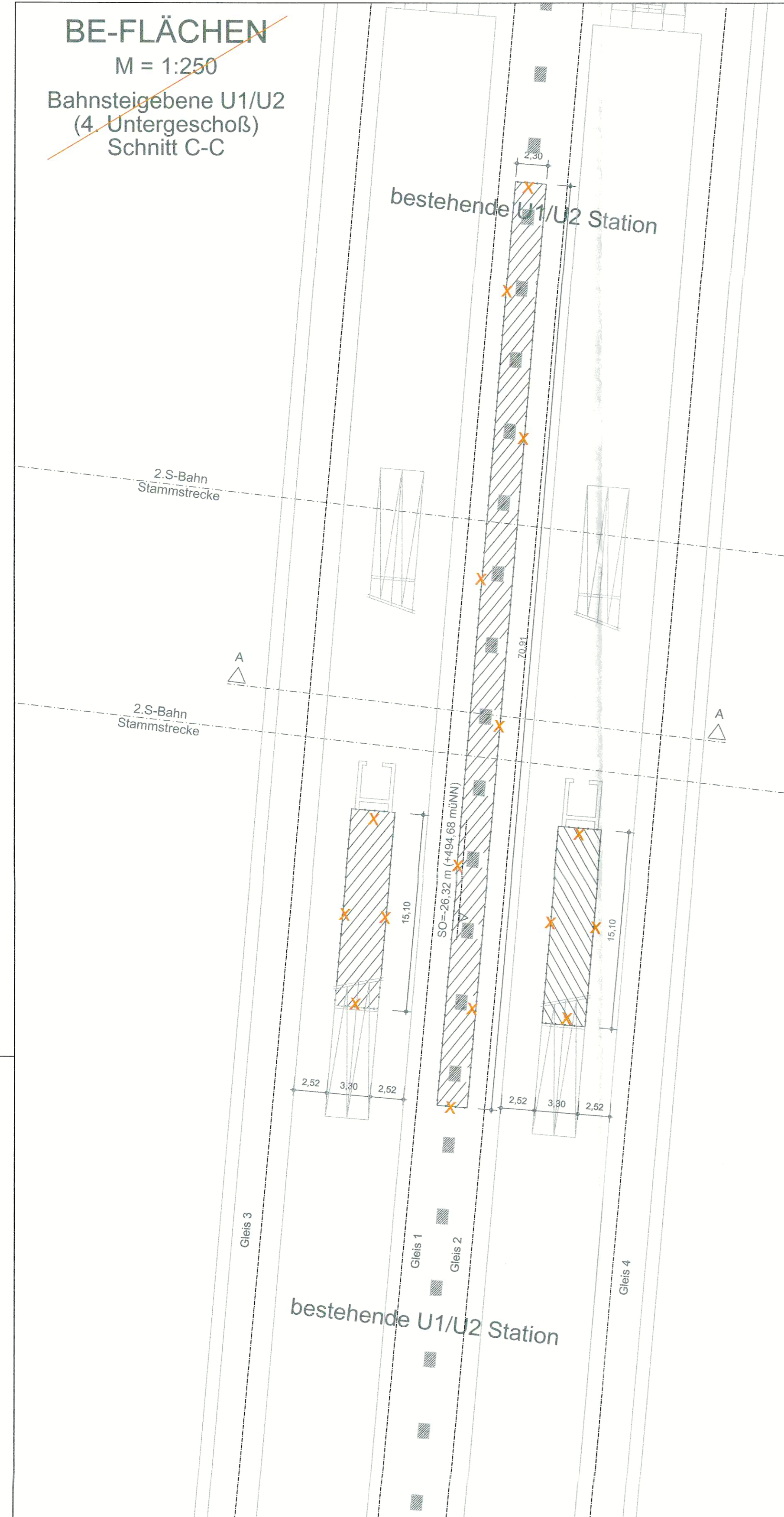
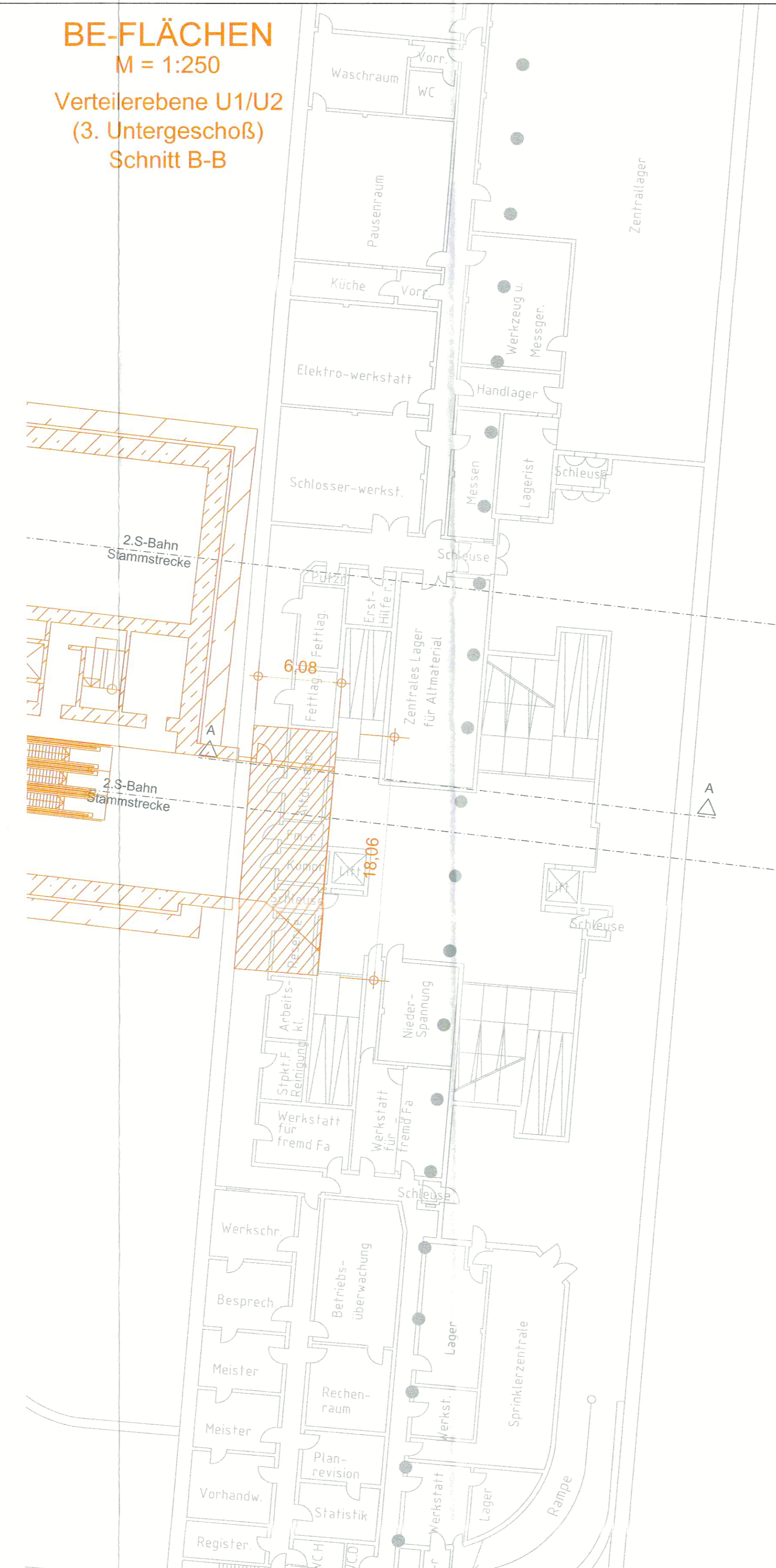


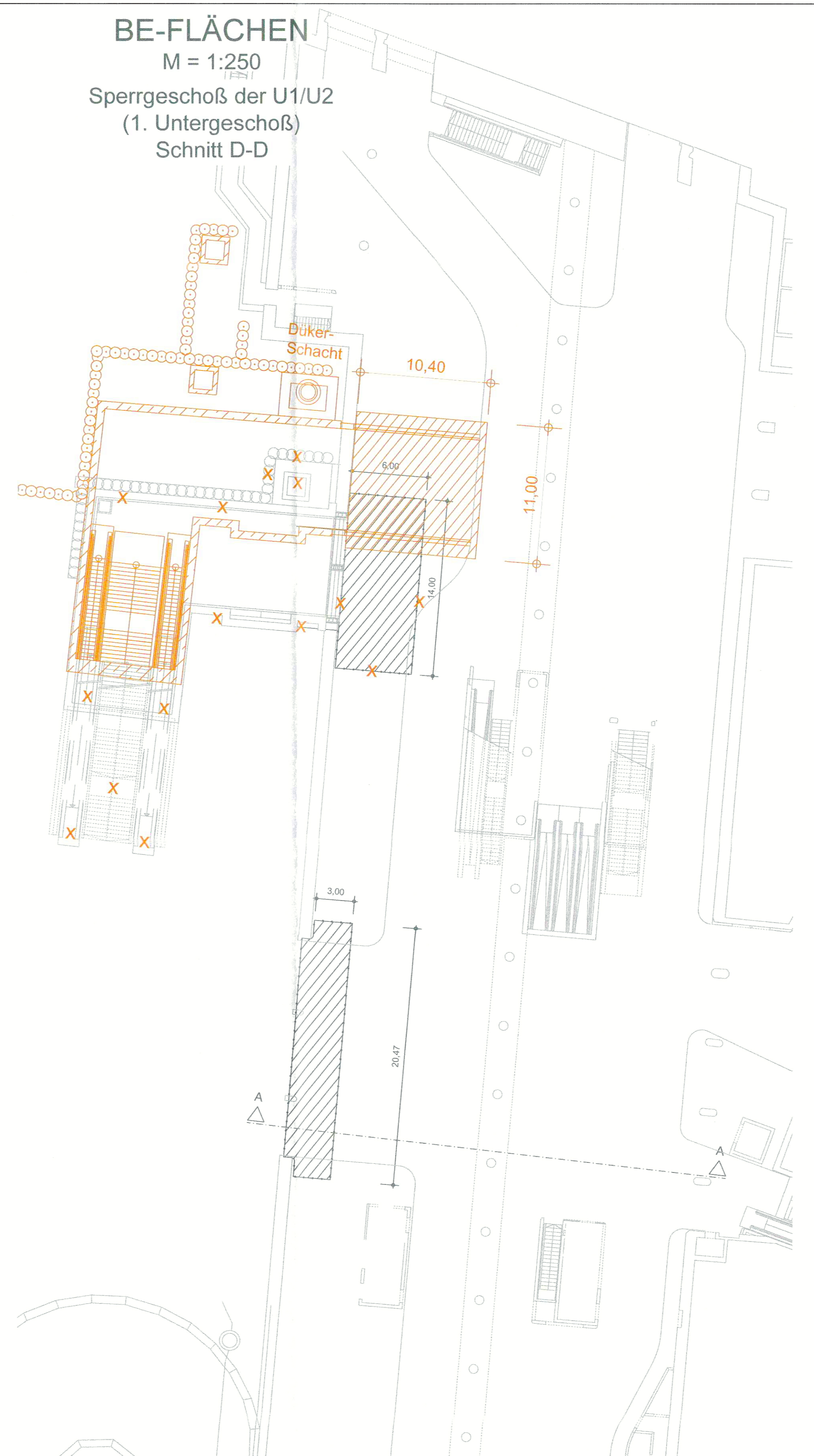
**BE-FLÄCHEN**  
M = 1:250  
Bahnsteigebene U1/U2  
(4. Untergeschoß)  
Schnitt C-C



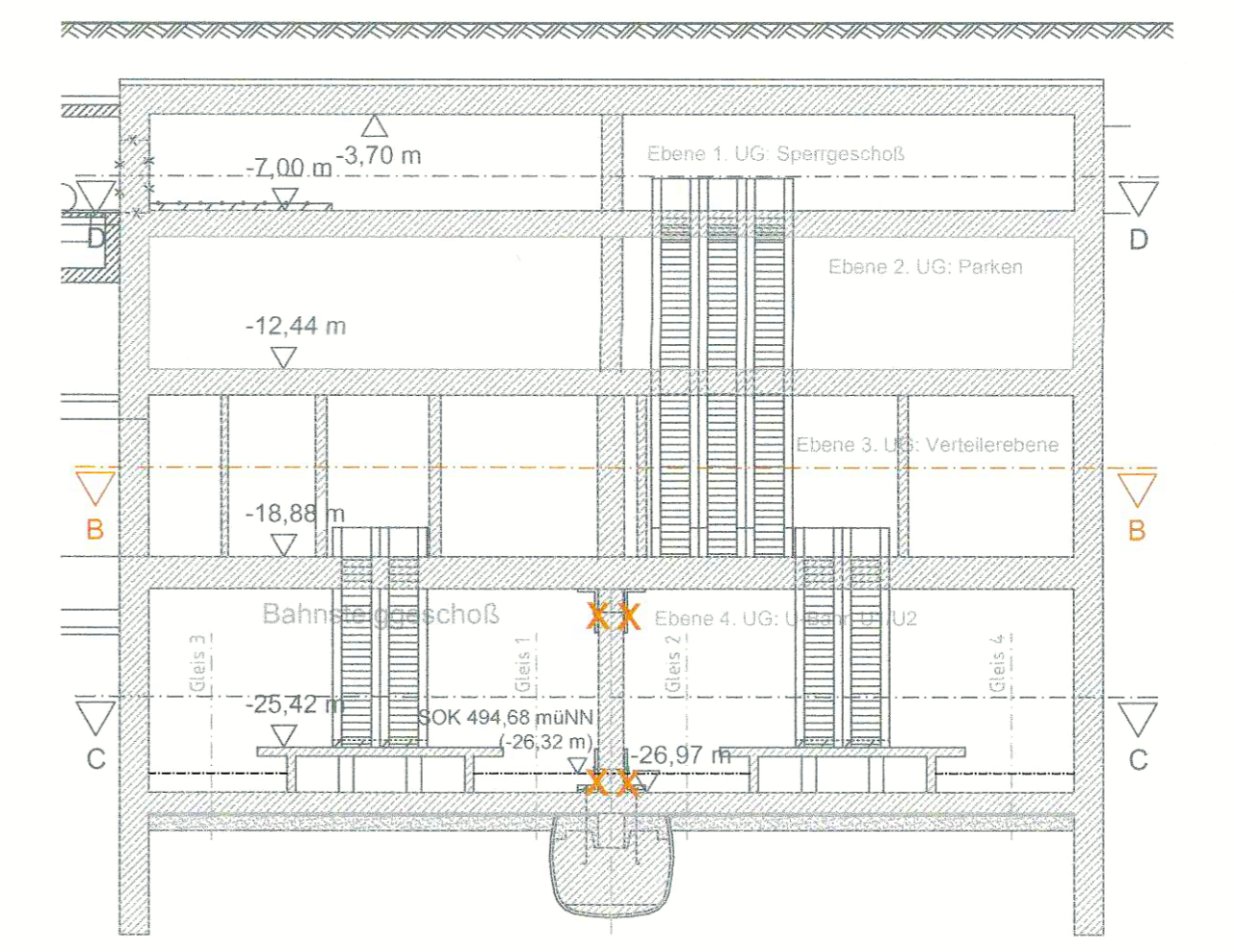
**BE-FLÄCHEN**  
M = 1:250  
Verteilerebene U1/U2  
(3. Untergeschoß)  
Schnitt B-B



**BE-FLÄCHEN**  
M = 1:250  
Sperrgeschoß der U1/U2  
(1. Untergeschoß)  
Schnitt D-D



**BE-FLÄCHEN** M = 1:250  
Schnitt A-A



Anlage: 14.2.3B

**zugehörige Pläne:**

Anlage: 9.2.4C	Station Hp Hauptbahnhof Bahnhofplatz, Grundriss- Ebene -1
Anlage: 9.2.5C	Station Hp Hauptbahnhof Bahnhofplatz, Grundriss- Ebene -3

**Legende:**

- BE-Flächen Planfestgestellt
- BE-Flächen Planänderung

Planfestgestellt gem. §§ 18, 18 d AEG  
I.V.m. § 76 Abs. 3 VwVG  
am 08.11.2019  
65113-651/04/04-2019#002  
Eisenbahn-Bundesamt,  
Außenstelle München  
Im Auftrag *[Signature]*  
[Name]



**Unterlage zur 2. Planänderung**

Nr.	Änderung / Ergänzung	Datum	Name / Stelle	Planstatus / Prüfaufdaten
a				
d				
c				
b				

Verwendung und Planwerk

**Planfeststellung PFA 1  
BE-Flächen, Station Bf Hauptbahnhof  
Anbindung an U1/U2**

<b>Bauherr / Auftraggeber</b> <b>DB NETZ</b> DB Netz AG, Regionalbereich Süd Richterstraße 3, 80634 München Tel. 089 / 1308-0	<b>Bauherr / Auftraggeber</b> <b>DB NETZ</b> DB Station & Service AG Bahnhofsmanagement München Bayenstr. 10a, 80335 München, Tel. 089 / 1308-0	<b>Bauherr / Auftraggeber</b> <b>DB NETZ</b> DB Energie GmbH Energieversorgung Süd, Richterstraße 3 80634 München, Tel. 089 / 1308-0
<b>Planersteller:</b> atelier 4d BPR VÖSSING sweco SSP Ingenieure	<b>Planersteller:</b> DB NETZ AG Regionalbereich Süd Ondulweg 2, S-Bahn-Stammstrecke München Amulfstr. 27, 80335 München, Tel. 089 / 1308-0 Datum: 28.09.2018 Unterschrift: <i>[Signature]</i> gez. i.V. Kretschmer	<b>Planersteller:</b> Auftrags-Nr.: Datum: 28.09.2018 Name: Kretschmer bearb.: 28.09.2018 gez.: 28.09.2018 ML gepr.: 28.09.2018 ML

Maßstab: 1:250  
Format: 0,47 m<sup>2</sup>  
ggf. weitere Projektdaten zum Bauvorhaben

**2. S-Bahn-Stammstrecke München**

Höhensystem  
Koordinatensystem  
Barcode / Ident - Code

Bauwerksnummer	Kilometer	Kennzahl	Brückennummer	Belastungsannahmen
				Werkstoffe